

BELMASH - TSB2000 SCIE À TABLE

STILLE INDUCTIEMOTOR

2.7 PK






€574,38 (HT)

La TSB2000 est une table de sciage compacte et portable avec une capacité de coupe de 0 à 70 mm. Lorsqu'elle est inclinée à 45°, la lame de scie a toujours une hauteur de coupe de 45 mm. La machine est entraînée par un puissant moteur à induction de 2,7 CV. Le moteur à induction rend cette table de scie compacte beaucoup plus puissante et plus silencieuse que les autres scies à table. Une rainure en T intégrée dans la table de travail est fournie avec un guide d'onglet en acier. La machine est équipée d'un guide inclinable en aluminium qui serre à la fois l'avant et l'arrière. Il y a une connexion pour l'extraction en haut et en bas. Toutes les tailles sont fournies sur des règles en acier claires et réglables.

UGS : BEL-TSB2000

GALERIJAFBEELDINGEN



La TSB2000 est une table de sciage compacte et portable avec une capacité de coupe de 0 à 70 mm. Lorsqu'elle est inclinée à 45°, la lame de scie a toujours une hauteur de coupe de 45 mm. La machine est entraînée par un puissant moteur à induction de 2,7 CV. Le moteur à induction rend cette table de scie compacte beaucoup plus puissante et plus silencieuse que les autres scies à table. Une rainure en T intégrée dans la table de travail est fournie avec un guide d'onglet en acier. La machine est équipée d'un guide inclinable en aluminium qui serre à la fois l'avant et l'arrière. Il y a une connexion pour l'extraction en haut et en bas. Toutes les tailles sont fournies sur des règles en acier claires et réglables.

INFORMATION PRODUIT

- Moteur à induction puissant 230 V, 2,7 HP
 - Pas de balais de charbon
- 40 % moins de bruit, 30 % plus de puissance
 - Compacte et portable
 - Guide inclinable en aluminium
 - Guide d'onglet dans la rainure en T
- Hauteur de la lame de scie réglable de 0 à 70 mm
- Tables en tôle d'acier d'une épaisseur de 2,5 mm
 - Lame de scie inclinable
 - Lecture claire sur bande d'acier

DESCRIPTION

La TSB2000 est une table de sciage compacte et portable avec une capacité de coupe de 0 à 70 mm. Lorsqu'elle est inclinée à 45°, la lame de scie a toujours une hauteur de coupe de 45 mm. La machine est entraînée par un puissant moteur à induction de 2,7 CV. Le moteur à induction rend cette table de scie compacte beaucoup plus puissante et plus silencieuse que les autres scies à table. Une rainure en T intégrée dans la table de travail est fournie avec un guide d'onglet en acier. La machine est équipée d'un guide inclinable en aluminium qui serre à la fois l'avant et l'arrière. Il y a une connexion pour l'extraction en haut et en bas. Toutes les tailles sont fournies sur des règles en acier claires et réglables.

TÉLÉCHARGEMENTS

Aucun téléchargement disponible.

INFORMATIONS COMPLÉMENTAIRES

Poids	40 kg
Dimensions	76 × 55 × 36 cm
Profondeur de coupe 45°	45 mm
Inclinaison	45°
Diamètre lame de scie	280mm

Diamètre de l'arbre 30 mm

Vitesse de la lame de scie 2850

TU POURRAIS AUSSI AIMER...



[BELMASH - table de scie CBS2400](#)