

## SCIE À TABLE HARVEY HW110SE-50 - 50" (1270MM)





**€2 .990,00 (HT)**

Les scies de table Harvey HW110E ont déjà prouvé qu'elles étaient l'une des tables de sciage de la plus haute qualité dans le monde entier, avec plus de 30 000 clients satisfaits. Les scies à table se caractérisent par une conception et une ingénierie de pointe, un châssis robuste et un système d'entraînement puissant. Apparence et finition rayonnantes, précision et stabilité exceptionnelles, fonctionnement souple et fonctionnalités conviviales. Cette série comprend une table de sciage classique 3PK inclinable à gauche avec un système avancé de changement de coin de fendage ou une table de sciage à logement en queue d'aronde 5,5PK à usage intensif pour les coupes industrielles. Tous ces modèles sont équipés pour être utilisés avec le système Dado (lames de scie à rainures réglables pour couper les rainure et entre autres).


**UGS : N / A**

## VARIANTES

Image	UGS	La description	Voltage	Prix
	HAR-VQHW110SE-50T	5,5CV	3 x 400V	€2 .990,00 (HT)
	HAR-VQHW110SE-50S	3CV	230 V	€2 .990,00 (HT)

## GALERIJAFBEELDINGEN





Les scies de table Harvey HW110E ont déjà prouvé qu'elles étaient l'une des tables de sciage de la plus haute qualité dans le monde entier, avec plus de 30 000 clients satisfaits. Les scies à table se caractérisent par une conception et une ingénierie de pointe, un châssis robuste et un système d'entraînement puissant. Apparence et finition rayonnantes, précision et stabilité exceptionnelles, fonctionnement souple et fonctionnalités conviviales. Cette série comprend une table de sciage classique 3PK inclinable à gauche avec un système avancé de changement de coin de fendage ou une table de sciage à logement en queue d'aronde 5,5PK à usage intensif pour les coupes industrielles. Tous ces modèles sont équipés pour être utilisés avec le système Dado (lames de scie à rainures réglables pour couper les rainure et entre autres).

### INFORMATION PRODUIT

- Table de travail en fonte de précision
  - Puissant moteur 4KW/5,5PK TEFC
- Couteau diviseur pour une sécurité maximale
- Changement rapide du couteau diviseur et de la hotte aspirante
- Interrupteur magnétique de sécurité avec protection thermique
  - Guide d'onglet avec butée haute et bouchon
- Norme prévue pour le placement des rainures dado
  - Guide large pour une grande précision et fiabilité
  - Courroie industrielle Poly-V puissante
- Rainures en T de précision à gauche et à droite le long de la lame de scie

- Prévu pour dado

## DESCRIPTION

Les scies de table Harvey HW110E ont déjà prouvé qu'elles étaient l'une des tables de sciage de la plus haute qualité dans le monde entier, avec plus de 30 000 clients satisfaits. Les scies à table se caractérisent par une conception et une ingénierie de pointe, un châssis robuste et un système d'entraînement puissant. Apparence et finition rayonnantes, précision et stabilité exceptionnelles, fonctionnement souple et fonctionnalités conviviales. Cette série comprend une table de sciage classique 3PK inclinable à gauche avec un système avancé de changement de coin de fendage ou une table de sciage à logement en queue d'aronde 5,5PK à usage intensif pour les coupes industrielles. Tous ces modèles sont équipés pour être utilisés avec le système Dado (lames de scie à rainures réglables pour couper les rainure et entre autres).

Aucune vidéo disponible pour ce produit!

## TÉLÉCHARGEMENTS

Aucun téléchargement disponible.

## INFORMATIONS COMPLÉMENTAIRES

<b>Poids</b>	240 kg
<b>Voltage</b>	230 V, 3 x 400V
<b>Moteur</b>	3 CV, 5.5 CV
<b>Diamètre lame de scie</b>	250mm
<b>Profondeur de coupe 45°</b>	50mm
<b>Profondeur de coupe 90 °</b>	70mm
<b>Vitesse de la lame de scie</b>	4150
<b>Max. largeur DADO</b>	15mm
<b>Connexion d'extraction</b>	100 mm
<b>Max. largeur à gauche</b>	305 mm
<b>Max. largeur à droite</b>	1270 mm

<b>T-slots</b>	2
<b>Hauteur du plan de travail</b>	860mm
<b>Table de travail</b>	508 x 685mm