

LA BOMBE DE LA SEMAINE: SCIE À TABLE ITAMAC PANTHERA S9 - 30" (760MM) - 4HP, 230V

POWERED BY:

Klein Xtra
cut**BOW**
PRODUCTS**€2.888,43 €2.310,74 (HT)****BOMBE DE LA SEMAINE : 20% DE RÉDUCTION ! VALABLE UNIQUEMENT JUSQU'AU 25/09/2024** La

série Itamac Panthera propose des scies à table de haute qualité et sûres pour des coupes précises. La série HW110SE est dotée d'un puissant système d'entraînement à courroie en poly V et d'un châssis de moteur à queue d'aronde très résistant, garantissant une table de sciage précise et sans vibrations. La série Panthera est disponible en 230V-3PK (modèle S7), en triphasé 400V-5.5PK et même en monophasé 230V-4PK (modèle S9). Itamac est le seul fabricant à proposer ce type de scie à table mono-étagée avec un moteur de 4 CV. Les rainures en T standardisées permettent des coupes précises avec le guide d'onglet inclus. **Livré en standard avec** « ARC » Les ressorts de pression Feather PRO augmentent le contrôle et réduisent le rebond, et les lames de scie de haute qualité de Sistemi Klein (fabriquées en Italie) assurent la stabilité, réduisent les vibrations et prolongent la durée de vie.

UGS : BVDW-IT-HW111SE30S

GALERIJAFBEELDINGEN



Les scies sur table HW110SE du groupe Harvest ont fait leurs preuves depuis des années en tant que **tables de sciage de la plus haute qualité au monde**. Ces scies à table dépassent toutes les attentes en termes de convivialité, de sécurité et d'apparence. Les tables de travail en fonte rectifiées avec précision, le boîtier en queue d'aronde robuste du moteur et le puissant système d'entraînement par courroie poly font de la série HW110SE une machine à faibles vibrations qui vous permet de couper plus précisément que jamais ! **Sécurité et précision** Itamac utilise des **moteurs à induction de haute qualité et très puissants et silencieux**

pour toutes ses séries. La série Panthera S7 est disponible en 230V - 3HP, tandis que la série Panthera S9 est disponible en triphasé 400V - 5,5HP et en monophasé 230V - 4HP. Itamac est le seul fabricant à proposer ce type de table de sciage en monophasé avec un puissant moteur de 4 CV. Vous disposez ainsi d'une puissance suffisante pour couper les matériaux sans effort, quelle que soit la série que vous choisirez. La sécurité et la précision sont garanties avec la série Itamac Panthera. Les scies à table sont équipées de rainures en T **standardisées** à gauche et à droite de la lame de scie, ce qui permet de travailler avec une grande précision grâce au guide d'onglet fourni, avec butée et positions réglables. Pour un travail propre et une sécurité optimale, les pousoirs « BOW » Feather PRO sont **inclus en standard** avec la série Panthera : une plaque de serrage à ressort avec des ressorts remplaçables en mousse EVA qui augmentent le contrôle de l'entrée, réduisent considérablement le rebond et protègent mieux votre bois contre les dommages.



Cependant, même la meilleure visseuse sans fil a besoin de l'embout de tournevis adapté : c'est pourquoi les tables de scie Panthera sont **équipées en standard de lames de scie de très haute qualité : une lame de ripper Itamac et une lame de scie de finition de précision Xtra Cut de Sistemi Klein, Made in Italy.** Ces lames de scie atteignent un nouveau niveau de coupe grâce à la résine synthétique spéciale remplie dans les fentes, qui offre une stabilité sans précédent et réduit les vibrations. Cette lame de scie convient parfaitement à la coupe de bois dur, de placage double face, de stratifié, de MDF et de panneaux thermoplastiques. Il est même idéal pour l'usinage de l'ALUCOBOND® ou du DIBOND®. Ces lames de scie sont équipées de dents en carbure de tungstène Ceratizit d'origine, ce qui permet d'allonger la durée de vie jusqu'à 30 %.

Klein**Xtra[®]**
cut


Le dépoussiérage et votre

santé Le **dépoussiérage** et votre santé jouent également un rôle important. Sur les tables de sciage à changement rapide ou avec retrait du coin de fendage pour les coupes de rainures/travail avec des lames de scie à rainurer, la majeure partie de la poussière est rejetée au-dessus du plan de travail. Sans coin de fendage, il n'est pas possible d'installer un pare-poussière. Itamac a donc développé la capot de sécurité "ORCA S-17" La protection transparente est **facilement réglable en hauteur et dispose d'un raccord de Ø 100 mm pour une extraction efficace**. Ce grand raccord assure une aspiration optimale sans perte de vitesse de l'air, contrairement à tous les autres capuchons de protection de petit diamètre. De plus, les grandes surfaces transparentes de la protection vous permettent d'avoir toujours une vue complète de votre pièce, ce qui vous permet de travailler en toute sécurité et avec plus de précision par rapport à une petite protection qui interfère souvent avec le travail. **ITAMAC co-investit dans votre santé** : Bien que ces tables de scie soient souvent utilisées sans tissage fendu, il est toujours très important de prendre au sérieux le dépoussiérage.

C'est précisément pour cette raison qu'ITAMAC offre une réduction de 30 % sur le couvercle de décharge flottante à bras supérieur Orca S-17 à l'achat de chaque scie à table Panthera. Il est important de réaliser que la poussière de bois peut être tout aussi nocive que d'autres types de poussière, c'est pourquoi une bonne extraction de la poussière est essentielle pour garantir un environnement de travail sûr et sain.



La plaque d'insertion de la scie à table est conçue pour être utilisée à n'importe quel angle de coupe et peut être facilement retirée grâce à la **fixation magnétique** dans la table. Grâce à un réglage fin, cet insert peut également être ajusté pour une transition 100% plate avec le plateau de table en fonte. La lame de scie peut être inclinée de 45° à -3° pour les faux onglets et s'incline également vers la gauche pour une meilleure visibilité et pour éviter tout risque de rebond dû au blocage de la pièce. La scie à table dispose également d'un **système de changement rapide pour le coin de fendage** et peut être utilisée avec des scies à rainure Dado (**lames de scie à rainure réglables pour couper des rainures jusqu'à + 20 mm**). L'utilisation de la scie à table est simple et conviviale. **Les volants sont entièrement en métal et très résistants**, et la transmission industrielle assure un fonctionnement en douceur de la hauteur de la scie et de l'inclinaison de la lame. Les réglages de la hauteur et de son angle d'inclinaison sont deux fois plus rapides qu'avec un système conventionnel. Le guide de largeur Master-Rip est équipé de **pointes de guidage en téflon**, ce qui lui permet de guider en douceur et peut être réglé en **6 points**. En outre, le guide peut être positionné à gauche ou à droite de la lame de scie. La butée peut être facilement verrouillée en poussant le levier vers le bas, et le **profilé en T** robuste assure un verrouillage ferme sur toute la longueur. La largeur de coupe est clairement lisible sur les échelles à double grossissement, **en millimètres et en pouces**.



INFORMATION PRODUIT

- Tables de travail en fonte rectifiées avec précision
- Moteur à induction puissant de 4CV ou 5.5CV TEFC
- Capacité de coupe à droite de la lame de scie 760 mm
 - Suspension à queue d'aronde robuste SE50XL
 - Courroie industrielle Poly-V puissante
 - Coin fendu amovible à système rapide
- Guide de largeur de luxe « Master-rip Industrial T-square » pour plus de précision et de fiabilité
 - Grands volants chromés surdimensionnés avec serrure
- Interrupteur de sécurité magnétique avec protection thermique et protection contre les surcharges et arrêt d'urgence à rotation rapide
 - Jauge d'onglet avec butée haute et butée basculante
- Rainures en T de précision à gauche et à droite le long de la lame de scie
 - Plaque d'insertion standard et dado
 - Prévu pour dado

Options possibles

- Unité d'aspiration flottante ORCA-S17
- Système à rouleaux prismatiques ST1400
 - Tennon Jig TJ85
- Plaque d'incrustation à tolérance zéro

- Dado set (kit rainure)
- Jauge d'onglet deLuxe V1000
- Base mobile WK600

Lire la suite Les scies à table HW110SE du groupe Harvest ont prouvé depuis des années qu'elles étaient l'une des **scies à table de la plus haute qualité au monde**. Ces scies à table dépassent toutes les attentes en termes de convivialité, de sécurité et d'apparence.

Les tables de travail en fonte rectifiées avec précision, le boîtier en queue d'aronde robuste du moteur et le puissant système d'entraînement par courroie poly font de la série HW110SE une machine à faibles vibrations qui vous permet de couper plus précisément que jamais ! **Sécurité et précision** Itamac utilise des **moteurs à induction de haute qualité et très puissants et silencieux** pour toutes ses séries. La série Panthera S7 est disponible en 230V - 3HP, tandis que la série Panthera S9 est disponible en triphasé 400V - 5,5HP et en monophasé 230V - 4HP. Itamac est le seul fabricant à proposer ce type de table de sciage en monophasé avec un puissant moteur de 4 CV. Vous disposez ainsi d'une puissance suffisante pour couper les matériaux sans effort, quelle que soit la série que vous choisirez. La sécurité et la précision sont garanties avec la série Itamac Panthera. Les scies à table sont équipées de rainures en T **standardisées** à gauche et à droite de la lame de scie, ce qui permet de travailler avec une grande précision grâce au guide d'onglet fourni, avec butée et positions réglables. Pour un travail propre et une sécurité optimale, les poussoirs « BOW » Feather PRO sont **inclus en standard** avec la série Panthera : une plaque de serrage à ressort avec des ressorts remplaçables en mousse EVA qui augmentent le contrôle de l'entrée, réduisent considérablement le rebond et protègent



mieux votre bois contre les dommages.

Cependant,

même la meilleure visseuse sans fil a besoin de l'embout de tournevis adapté : c'est pourquoi les tables de scie

Panthera sont **équipées en standard de lames de scie de très haute qualité : une lame de ripper Itamac et une lame de scie de finition de précision Xtra Cut de Sistemi Klein, Made in Italy**. Ces lames de scie atteignent un nouveau niveau de coupe grâce à la résine synthétique spéciale remplie dans les fentes, qui offre une stabilité sans précédent et réduit les vibrations. Cette lame de scie convient parfaitement à


la coupe de bois dur, de placage double face, de stratifié, de MDF et de panneaux thermoplastiques. Il est même idéal pour l'usinage de l'ALUCOBOND® ou du DIBOND®. Ces lames de scie sont équipées de dents en carbure de tungstène Ceratizit d'origine, ce qui permet d'allonger la durée de vie jusqu'à 30 %.




Le dépoussiérage et votre

santé Le **dépoussiérage** et votre santé jouent également un rôle important. Sur les tables de sciage à changement rapide ou avec retrait du coin de fendage pour les coupes de rainures/travail avec des lames de scie à rainurer, la majeure partie de la poussière est rejetée au-dessus du plan de travail. Sans coin de fendage, il n'est pas possible d'installer un pare-poussière. Itamac a donc développé la capot de sécurité "ORCA S-17" La protection transparente est **facilement réglable en hauteur et dispose d'un raccord de Ø 100 mm pour une extraction efficace**. Ce grand raccord assure une aspiration optimale sans perte de vitesse de l'air, contrairement à tous les autres capuchons de protection de petit diamètre. De plus, les grandes surfaces transparentes de la protection vous permettent d'avoir toujours une vue complète de votre pièce, ce qui vous permet de travailler en toute sécurité et avec plus de précision par rapport à une petite protection qui interfère souvent avec le travail. **ITAMAC co-investit dans votre santé** : Bien que ces tables de scie soient souvent utilisées sans tissage fendu, il est toujours très important de prendre au sérieux le dépoussiérage.

C'est précisément pour cette raison qu'ITAMAC offre une réduction de 30 % sur le couvercle de décharge flottante à bras supérieur Orca S-17 à l'achat de chaque scie à table Panthera. Il est important de réaliser que la poussière de bois peut être tout aussi nocive que d'autres types de poussière, c'est pourquoi une bonne extraction de la poussière est essentielle pour garantir un environnement de travail sûr et sain.



La plaque d'insertion de la scie à table est conçue pour être utilisée à n'importe quel angle de coupe et peut être facilement retirée grâce à la **fixation magnétique** dans la table. Grâce à un réglage fin, cet insert peut également être ajusté pour une transition 100% plate avec le plateau de table en fonte. La lame de scie peut être inclinée de 45° à -3° pour les faux onglets et s'incline également vers la gauche pour une meilleure visibilité et pour éviter tout risque de rebond dû au blocage de la pièce. La scie à table dispose également d'un **système de changement rapide pour le coin de fendage** et peut être utilisée avec des scies à rainure Dado (**lames de scie à rainure réglables pour couper des rainures jusqu'à + 20 mm**). L'utilisation de la scie à table est simple et conviviale. **Les volants sont entièrement en métal et très résistants**, et la transmission industrielle assure un fonctionnement en douceur de la hauteur de la scie et de l'inclinaison de la lame. Les réglages de la hauteur et de son angle d'inclinaison sont deux fois plus rapides qu'avec un système conventionnel. Le guide de largeur Master-Rip est équipé de **pointes de guidage en téflon**, ce qui lui permet de guider en douceur et peut être réglé en **6 points**. En outre, le guide peut être positionné à gauche ou à droite de la lame de scie. La butée peut être facilement verrouillée en poussant le levier vers le bas, et le **profilé en T** robuste assure un verrouillage ferme sur toute la longueur. La largeur de coupe est clairement lisible sur les échelles à double grossissement, **en millimètres et en pouces**.



DESCRIPTION

Les scies sur table HW110SE du groupe Harvest ont fait leurs preuves depuis des années en tant que **tables de sciage de la plus haute qualité au monde**. Ces scies à table dépassent toutes les attentes en termes de convivialité, de sécurité et d'apparence. Les tables de travail en fonte rectifiées avec précision, le boîtier en queue d'aronde robuste du moteur et le puissant système d'entraînement par courroie poly font de la série HW110SE une machine à faibles vibrations qui vous permet de couper plus précisément que jamais ! **Sécurité et précision** Itamac utilise des **moteurs à induction de haute qualité et très puissants et silencieux** pour toutes ses séries. La série Panthera S7 est disponible en 230V - 3HP, tandis que la série Panthera S9 est disponible en triphasé 400V - 5,5HP et en monophasé 230V - 4HP. Itamac est le seul fabricant à proposer ce type de table de sciage en monophasé avec un puissant moteur de 4 CV. Vous disposez ainsi d'une puissance suffisante pour couper les matériaux sans effort, quelle que soit la série que vous choisissiez. La sécurité et la précision sont garanties avec la série Itamac Panthera. Les scies à table sont équipées de rainures en T **standardisées** à gauche et à droite de la lame de scie, ce qui permet de travailler avec une grande précision grâce au guide d'onglet fourni, avec butée et positions réglables. Pour un travail propre et une sécurité optimale, les poussoirs « BOW » Feather PRO sont **inclus en standard** avec la série Panthera : une plaque de serrage à ressort avec des ressorts remplaçables en mousse EVA qui augmentent le contrôle de l'entrée, réduisent considérablement le rebond et protègent mieux votre bois contre les dommages.



Cependant, même la meilleure visseuse sans fil a besoin de l'embout de tournevis adapté : c'est pourquoi les tables de scie Panthera sont **équipées en standard de lames de scie de très haute qualité : une lame de ripper Itamac et une lame de scie de finition de précision Xtra Cut de Sistemi Klein, Made in Italy.** Ces lames de scie atteignent un nouveau niveau de coupe grâce à la résine synthétique spéciale remplie dans les fentes, qui offre une stabilité sans précédent et réduit les vibrations. Cette lame de scie convient parfaitement à la coupe de bois dur, de placage double face, de stratifié, de MDF et de panneaux thermoplastiques. Il est même idéal pour l'usinage de l'ALUCOBOND® ou du DIBOND®. Ces lames de scie sont équipées de dents en carbure de tungstène Ceratizit d'origine, ce qui permet d'allonger la durée de vie jusqu'à 30 %.

Klein®


**Xtra®
cut**




Le dépoussiérage et votre

santé Le dépoussiérage et votre santé jouent également un rôle important. Sur les tables de sciage à changement rapide ou avec retrait du coin de fendage pour les coupes de rainures/travail avec des lames de scie à rainurer, la majeure partie de la poussière est rejetée au-dessus du plan de travail. Sans coin de fendage, il n'est pas possible d'installer un pare-poussière. Itamac a donc développé la capot de sécurité "ORCA S-17" La protection transparente est **facilement réglable en hauteur et dispose d'un raccord de Ø 100 mm pour une extraction efficace.** Ce grand raccord assure une aspiration optimale sans perte de vitesse de l'air, contrairement à tous les autres capuchons de protection de petit diamètre. De plus, les grandes surfaces transparentes de la protection vous permettent d'avoir toujours une vue complète de votre pièce, ce qui vous

permet de travailler en toute sécurité et avec plus de précision par rapport à une petite protection qui interfère souvent avec le travail. **ITAMAC co-investit dans votre santé** : Bien que ces tables de scie soient souvent utilisées sans tissage fendu, il est toujours très important de prendre au sérieux le dépoussiérage. **C'est précisément pour cette raison qu'ITAMAC offre une réduction de 30 % sur le couvercle de décharge flottante à bras supérieur Orca S-17 à l'achat de chaque scie à table Panthera.** Il est important de réaliser que la poussière de bois peut être tout aussi nocive que d'autres types de poussière, c'est pourquoi une bonne extraction de la poussière est essentielle pour garantir un environnement de travail sûr et sain.



La plaque d'insertion de la scie à table est conçue pour être utilisée à n'importe quel angle de coupe et peut être facilement retirée grâce à la **fixation magnétique** dans la table. Grâce à un réglage fin, cet insert peut également être ajusté pour une transition 100% plate avec le plateau de table en fonte. La lame de scie peut être inclinée de 45° à -3° pour les faux onglets et s'incline également vers la gauche pour une meilleure visibilité et pour éviter tout risque de rebond dû au blocage de la pièce. La scie à table dispose également d'un **système de changement rapide pour le coin de fendage** et peut être utilisée avec des scies à rainure Dado (**lames de scie à rainure réglables pour couper des rainures jusqu'à + 20 mm**). L'utilisation de la scie à table est simple et conviviale. **Les volants sont entièrement en métal et très résistants**, et la transmission industrielle assure un fonctionnement en douceur de la hauteur de la scie et de l'inclinaison de la lame. Les réglages de la hauteur et de son angle d'inclinaison sont deux fois plus rapides qu'avec un système conventionnel. Le guide de largeur Master-Rip est équipé de **pointes de guidage en téflon**, ce qui lui permet de guider en douceur et peut être réglé en **6 points**. En outre, le guide peut être positionné à gauche ou à droite de la lame de scie. La butée peut être facilement verrouillée en poussant le levier vers le bas, et le **profilé en T robuste** assure un verrouillage ferme sur toute la longueur. La largeur de coupe est clairement lisible sur les échelles à double grossissement, **en millimètres et en pouces.**



TÉLÉCHARGEMENTS

INFORMATIONS COMPLÉMENTAIRES

Poids	223 kg
Moteur	4 CV, 5.5 CV
Voltage	230 V, 3 x 400V
Diamètre lame de scie	254mm
Profondeur de coupe 90 °	80 mm
Profondeur de coupe 45°	55 mm
Vitesse de la lame de scie	3550
Max. largeur DADO	20,6 mm
Connexion d'extraction	100 mm
Max. largeur à gauche	305 mm
Max. largeur à droite	750 mm
T-slots	2

Hauteur du plan de travail	875mm
Table de travail	1321 x 686 mm