

SCIE DE CHANTIER CONSTRUCTOR TT350





€822,31 (HT)



La Constructor TT350 est une scie de chantier unique et compacte, équipée d'un réglage de la hauteur actionné par un moteur à induction à 2 courroies (230 V - 3,5 ch ou 400 V - 4 ch) pour protéger le moteur contre la surcharge. Elle dispose d'une lame de scie d'un diamètre de 350 mm et d'un alésage de 30 mm, d'une table de travail de 900 x 600 mm et d'une table de rallonge de 500 x 460 mm.

UGS : N / A

VARIANTES

Image	UGS	La description	Voltage	Prix
	0CS350S		230 V	€822,31 (HT)
	0CS350T		400 V	€822,31 (HT)

GALERIJAFBEELDINGEN





La Constructor TT350 est une scie de chantier unique et compacte. Cette scie robuste et résistante est parfaite pour toutes les tâches de sciage sur un chantier de construction. Elle dispose d'un contrôle de hauteur actionné par un moteur à induction à 2 courroies (230 V - 3,5 ch ou 400 V - 4 ch) pour protéger le moteur contre la surcharge. La machine est équipée d'une lame de scie d'un diamètre de 350 mm et d'un alésage de 30 mm, d'une table de travail de 900 x 600 mm et d'une table de rallonge de 500 x 460 mm. La table à rallonge peut être rabattue si nécessaire. La hauteur de sciage peut être réglée rapidement de 0 à 120 mm. La scie est en outre équipée d'un guide longitudinal haut, d'un guide d'onglet, d'un protège-mains et d'un capot de sécurité. Les poignées facilitent le déplacement et le rangement.

Le Constructor TT350 est livré entièrement assemblé (seuls les pieds doivent être fixés).

INFORMATION PRODUIT

- Moteur à induction puissant 230 V - 3,5 ch ou 400 V - 4 ch
- Lame de scie d'un diamètre de 350 mm et d'un alésage de 30 mm
- Aucun assemblage n'est nécessaire, seuls les pieds doivent être fixés
 - Table de rallonge pliable
 - Réglage de la hauteur rapide
- La hauteur de coupe peut être ajustée de 0 à 120 mm
 - Entraînement à double courroie

- Guide longitudinal haut
- Guide d'onglet et protection des mains
 - Capot de sécurité
- Les poignées facilitent le déplacement et le stockage

DESCRIPTION

La Constructor TT350 est une scie de chantier unique et compacte. Cette scie robuste et résistante est parfaite pour toutes les tâches de sciage sur un chantier de construction. Elle dispose d'un contrôle de hauteur actionné par un moteur à induction à 2 courroies (230 V - 3,5 ch ou 400 V - 4 ch) pour protéger le moteur contre la surcharge. La machine est équipée d'une lame de scie d'un diamètre de 350 mm et d'un alésage de 30 mm, d'une table de travail de 900 x 600 mm et d'une table de rallonge de 500 x 460 mm. La table à rallonge peut être rabattue si nécessaire. La hauteur de sciage peut être réglée rapidement de 0 à 120 mm. La scie est en outre équipée d'un guide longitudinal haut, d'un guide d'onglet, d'un protège-mains et d'un capot de sécurité. Les poignées facilitent le déplacement et le rangement. Le Constructor TT350 est livré entièrement assemblé (seuls les pieds doivent être fixés).

Aucune vidéo disponible pour ce produit!

TÉLÉCHARGEMENTS

Aucun téléchargement disponible.

INFORMATIONS COMPLÉMENTAIRES

Poids	88 kg
Dimensions	1110 x 710 x 720 cm
Diamètre lame de scie	350mm
Alésage	30 mm
Hauteur de coupe maximale	120 mm
Moteur	3.5 CV, 4 CV
Voltage	230 V, 400 V
Table de travail	550 x 800 mm, 900 x 600 mm

Table de rallonge

500 x 460 mm