

## SCIE DE CHANTIER TIMBER BOY TT315






**€289,25 (HT)**

La Timber Boy TT315 est une scie de table puissante avec un moteur à induction de 2,6 ch et une lame en carbure de tungstène, qui est équipée d'un guide d'onglet et d'une table de travail galvanisée.

**UGS : 0TB315**

**GALERIJAFBEELDINGEN**



La Timber Boy TT315 est une scie de table puissante avec un puissant moteur à induction de 2,6 ch. Elle est équipée d'un guide d'onglet à serrage excentrique et d'une table de travail galvanisée. Il est fourni en série avec une table d'extension (également galvanisée), des poignées et des roues, ce qui la rend idéale pour une utilisation extérieure prolongée. La lame en carbure de tungstène a un diamètre de 315 mm et un alésage de 30 mm et peut être inclinée de 45° à l'aide de la commande pratique.

Les pieds du châssis peuvent être repliés en un rien de temps, de sorte que la machine peut être transportée facilement dans une voiture particulière.

## INFORMATION PRODUIT

- Moteur à induction puissant 230 V - 2,6 ch
- Lame de scie en carbure de tungstène, diamètre 315 mm, alésage 30 mm
- La lame de scie peut être inclinée de 45° à l'aide de la commande pratique
  - Table de travail et table de rallonge galvanisées
    - Guide d'onglet avec serrage excentrique
      - Equipée de poignées
      - Châssis mobile à roues
- Les pieds du châssis peuvent être repliés, ce qui permet le transport dans une voiture particulière
  - Profondeur de coupe à 90° : 90 mm
  - Profondeur de coupe à 45° : 50 mm

## DESCRIPTION

La Timber Boy TT315 est une scie de table puissante avec un puissant moteur à induction de 2,6 ch. Elle est équipée d'un guide d'onglet à serrage excentrique et d'une table de travail galvanisée. Il est fourni en série avec une table d'extension (également galvanisée), des poignées et des roues, ce qui la rend idéale pour une utilisation extérieure prolongée. La lame en carbure de tungstène a un diamètre de 315 mm et un alésage de 30 mm et peut être inclinée de 45° à l'aide de la commande pratique. Les pieds du châssis peuvent être repliés en un rien de temps, de sorte que la machine peut être transportée facilement dans une voiture particulière.

Aucune vidéo disponible pour ce produit!

## TÉLÉCHARGEMENTS

Aucun téléchargement disponible.

## INFORMATIONS COMPLÉMENTAIRES

<b>Poids</b>	48 kg
<b>Dimensions</b>	940 × 660 × 470 cm
<b>Alésage</b>	30 mm
<b>Diamètre lame de scie</b>	315mm
<b>Profondeur de coupe 45°</b>	50mm

<b>Profondeur de coupe 90 °</b>	90 mm
<b>Moteur</b>	2.6 CV
<b>Table de travail</b>	550 x 800 mm
<b>Table de rallonge</b>	450 x 810 mm
<b>Inclinaison</b>	45°