

## SET CUISINE PROFIL/CONTREPROFIL + PLATE BANDE ALÉSAGE 30MM



**€425,61 (HT)**

Cet ensemble se compose de deux porte outils en métal léger, équipées de couteaux en carbure de tungstène (HW). Réalisez des joints solides à l'aide de la fraise à profil/contre-profil, ou défoncez des rainures à l'aide de la fraise à plate bande. Ensemble, ces deux porte outils offrent tout ce dont vous avez besoin pour fabriquer des portes d'armoires de cuisine de haute qualité et de belle finition.

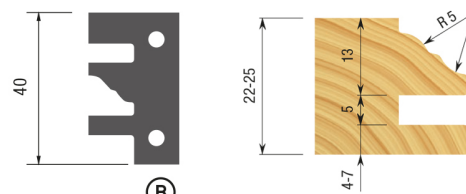
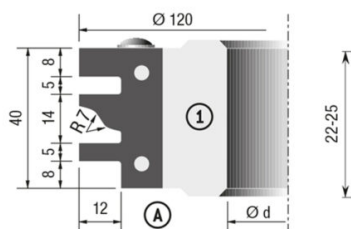
Le lame profil de type A est monté en standard sur le porte outils profil/contreprofil. Les types B, C et D sont également disponibles sur demande. Cette fraise a un diamètre de 120mm, pour plus d'informations et toutes les données techniques voir art. ST-YH102AAM.

La fraise à plate bande se compose de deux couteaux qui peuvent être réglés indépendamment l'un de l'autre. En alignant les couteaux différemment les uns par rapport aux autres, vous avez la possibilité de créer différents profils, par exemple avec ou sans bord droit. Cette fraise a un diamètre de 183 mm. La hauteur de fraisage et la longueur de coupe dépendent de la façon dont vous réglez les couteaux. Voir les informations complémentaires ci-dessous pour plus de données techniques sur cette fraise.

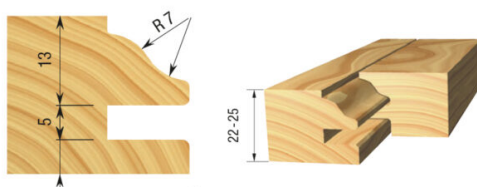
**UGS : ST-YS101AZM**

**GALERIJAFBEELDINGEN**


① YH102AAM



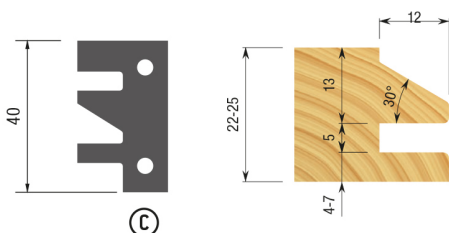
OPTIONAL



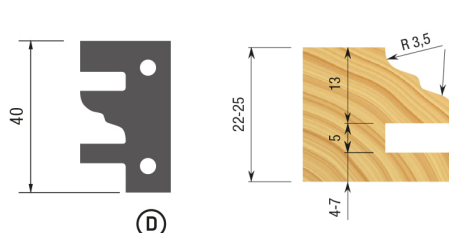
① YH102AAM



① YH102AAM

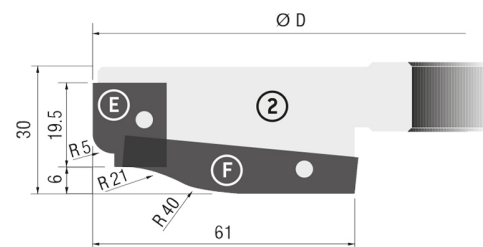


OPTIONAL




OPTIONAL

② YH101AAM



① YH102AAM



① YH102AAM

Cet ensemble se compose de deux porte outils en métal léger, équipées de couteaux en carbure de tungstène (HW). Réalisez des joints solides à l'aide de la fraise à profil/contre-profil, ou défoncez des rainures à l'aide de la fraise à plate bande. Ensemble, ces deux porte outils offrent tout ce dont vous avez besoin pour fabriquer des portes d'armoires de cuisine de haute qualité et de belle finition.

Le lame profil de type A est monté en standard sur le porte outils profil/contreprofil. Les types B, C et D sont également disponibles sur demande. Cette fraise a un diamètre de 120mm, pour plus d'informations et toutes les données techniques voir art. ST-YH102AAM.

La fraise à plate bande se compose de deux couteaux qui peuvent être réglés indépendamment l'un de l'autre.

En alignant les couteaux différemment les uns par rapport aux autres, vous avez la possibilité de créer différents profils, par exemple avec ou sans bord droit. Cette fraise a un diamètre de 183 mm. La hauteur de fraisage et la longueur de coupe dépendent de la façon dont vous réglez les couteaux. Voir les informations complémentaires ci-dessous pour plus de données techniques sur cette fraise.

### INFORMATION PRODUIT

- Pour les machines à fraiser
- Fraise profil et contreprofil
- Différents profils disponibles
  - Porte outils plate-bande
- Tout pour faire des portes d'armoires de cuisine
  - Pour le coupe des bois durs et tendres
  - Pour le MDF ou les panneaux

### DESCRIPTION

Cet ensemble se compose de deux porte outils en métal léger, équipées de couteaux en carbure de tungstène (HW). Réalisez des joints solides à l'aide de la fraise à profil/contre-profil, ou défoncez des rainures à l'aide de la fraise à plate bande. Ensemble, ces deux porte outils offrent tout ce dont vous avez besoin pour fabriquer des portes d'armoires de cuisine de haute qualité et de belle finition. Le lame profil de type A est monté en standard sur le porte outils profil/contreprofil. Les types B, C et D sont également disponibles sur demande. Cette fraise a un diamètre de 120mm, pour plus d'informations et toutes les données techniques voir art. ST-YH102AAM. La fraise à plate bande se compose de deux couteaux qui peuvent être réglés indépendamment l'un de l'autre. En alignant les couteaux différemment les uns par rapport aux autres, vous avez la possibilité de créer différents profils, par exemple avec ou sans bord droit. Cette fraise a un diamètre de 183 mm. La hauteur de fraisage et la longueur de coupe dépendent de la façon dont vous réglez les couteaux. Voir les informations complémentaires ci-dessous pour plus de données techniques sur cette fraise.

Aucune vidéo disponible pour ce produit!

## TÉLÉCHARGEMENTS

Aucun téléchargement disponible.

## INFORMATIONS COMPLÉMENTAIRES

<b>Poids</b>	1 kg
<b>Diamètre</b>	183mm
<b>Diamètre de l'arbre</b>	30 mm
<b>Hauteur de rainure</b>	30mm
<b>Faces de coupe</b>	2+2
<b>Longueur de coupe</b>	60mm
<b>RPM Min-Max</b>	4100-7000