


## TOUR À BOIS LATHE TT457E











**€412,39 (HT)**

Grâce à la stabilité de son bâti en fonte, le tour à bois TT457E garantit une finition précise sans vibrations. Avec son équipement de base complet (affichage LED, contrôle continu de la vitesse de rotation, etc.), c'est le modèle d'entrée de gamme idéal pour les bricoleurs amateurs.

**UGS : TEN-18010**

**GALERIJAFBEELDINGEN**



MODEL	Lathe TT457E
	230V
	550W
	650-3800Tr/min
	457mm
	305mm
	M33
	840x460x300mm
	40KG

Grâce à la stabilité de son bâti en fonte, le tour à bois TT457E garantit une finition précise sans vibrations. Avec son équipement de base complet (affichage LED, contrôle continu de la vitesse de rotation, etc.), c'est le modèle d'entrée de gamme idéal pour les bricoleurs amateurs.

Le tour à bois a une entrepointes de 457 mm. Il est équipé d'une broche à filetage M33 x 3,5 mm. Tous vos accessoires favoris pourront donc être montés sans adaptateur. Le tour à bois dispose de trois vitesses de rotation à réglage simple. La vitesse est réglable électroniquement et peut être lue numériquement.

Grâce à la rallonge, vous pouvez étendre l'entrepontes jusqu'à 1007 mm.

## INFORMATION PRODUIT

- Tour à bois compact pour de nombreux petits projets et travaux de précision
  - Moteur à induction 230 V/550 W
- Trois vitesses mécaniques réglables en continu
  - Broche à filetage M33
- Support de ciseau facilement réglable
- Vitesse de rotation réglable électroniquement avec affichage numérique
  - Entrepointes de 457 mm
  - Rallonge optionnelle

## DESCRIPTION

Grâce à la stabilité de son bâti en fonte, le tour à bois TT457E garantit une finition précise sans vibrations. Avec son équipement de base complet (affichage LED, contrôle continu de la vitesse de rotation, etc.), c'est le modèle d'entrée de gamme idéal pour les bricoleurs amateurs. Le tour à bois a une entrepointes de 457 mm. Il est équipé d'une broche à filetage M33 x 3,5 mm. Tous vos accessoires favoris pourront donc être montés sans adaptateur. Le tour à bois dispose de trois vitesses de rotation à réglage simple. La vitesse est réglable électroniquement et peut être lue numériquement. Grâce à la rallonge, vous pouvez étendre l'entrepoin-tes jusqu'à 1007 mm.

Aucune vidéo disponible pour ce produit!

## TÉLÉCHARGEMENTS

Aucun téléchargement disponible.

## INFORMATIONS COMPLÉMENTAIRES

<b>Poids</b>	40 kg
<b>Dimensions</b>	840 × 460 × 300 cm
<b>Entrepoin-tes avec rallonge</b>	1020 mm
<b>Entrepoin-tes</b>	457 mm

<b>Voltage</b>	230 V
<b>Filetage</b>	M33
<b>Cône de poupée mobile</b>	MT 2
<b>Diamètre de tournage en guidage</b>	305 mm
<b>Diamètre de tournage su support</b>	240 mm
<b>Course de la contre-pointe</b>	55 mm
<b>RPM Min-Max</b>	650-3800
<b>Tête rotative</b>	Non