


TOUR À BOIS LATHE TT457E












€412,39 (HT)

Grâce à la stabilité de son bâti en fonte, le tour à bois TT457E garantit une finition précise sans vibrations. Avec son équipement de base complet (affichage LED, contrôle continu de la vitesse de rotation, etc.), c'est le modèle d'entrée de gamme idéal pour les bricoleurs amateurs.

UGS : TEN-18010

GALERIJAFBEELDINGEN



MODEL	Lathe TT457E
	230V
	550W
	650-3800Tr/min
	457mm
	305mm
	M33
	840x460x300mm
	40KG

Grâce à la stabilité de son bâti en fonte, le tour à bois TT457E garantit une finition précise sans vibrations. Avec son équipement de base complet (affichage LED, contrôle continu de la vitesse de rotation, etc.), c'est le modèle d'entrée de gamme idéal pour les bricoleurs amateurs.

Le tour à bois a une entrepointes de 457 mm. Il est équipé d'une broche à filetage M33 x 3,5 mm. Tous vos accessoires favoris pourront donc être montés sans adaptateur. Le tour à bois dispose de trois vitesses de rotation à réglage simple. La vitesse est réglable électroniquement et peut être lue numériquement.

Grâce à la rallonge, vous pouvez étendre l'entrepointes jusqu'à 1007 mm.

INFORMATION PRODUIT

- Tour à bois compact pour de nombreux petits projets et travaux de précision
 - Moteur à induction 230 V/550 W
- Trois vitesses mécaniques réglables en continu
 - Broche à filetage M33
- Support de ciseau facilement réglable
- Vitesse de rotation réglable électroniquement avec affichage numérique
 - Entrepointes de 457 mm
 - Rallonge optionnelle

DESCRIPTION

Grâce à la stabilité de son bâti en fonte, le tour à bois TT457E garantit une finition précise sans vibrations. Avec son équipement de base complet (affichage LED, contrôle continu de la vitesse de rotation, etc.), c'est le modèle d'entrée de gamme idéal pour les bricoleurs amateurs. Le tour à bois a une entrepointes de 457 mm. Il est équipé d'une broche à filetage M33 x 3,5 mm. Tous vos accessoires favoris pourront donc être montés sans adaptateur. Le tour à bois dispose de trois vitesses de rotation à réglage simple. La vitesse est réglable électroniquement et peut être lue numériquement. Grâce à la rallonge, vous pouvez étendre l'entrepoin-tes jusqu'à 1007 mm.

Aucune vidéo disponible pour ce produit!

TÉLÉCHARGEMENTS

Aucun téléchargement disponible.

INFORMATIONS COMPLÉMENTAIRES

Poids	40 kg
Dimensions	840 × 460 × 300 cm
Entrepoin-tes avec rallonge	1020 mm
Entrepoin-tes	457 mm

Voltage	230 V
Filetage	M33
Cône de poupée mobile	MT 2
Diamètre de tournage en guidage	305 mm
Diamètre de tournage su support	240 mm
Course de la contre-pointe	55 mm
RPM Min-Max	650-3800
Tête rotative	Non